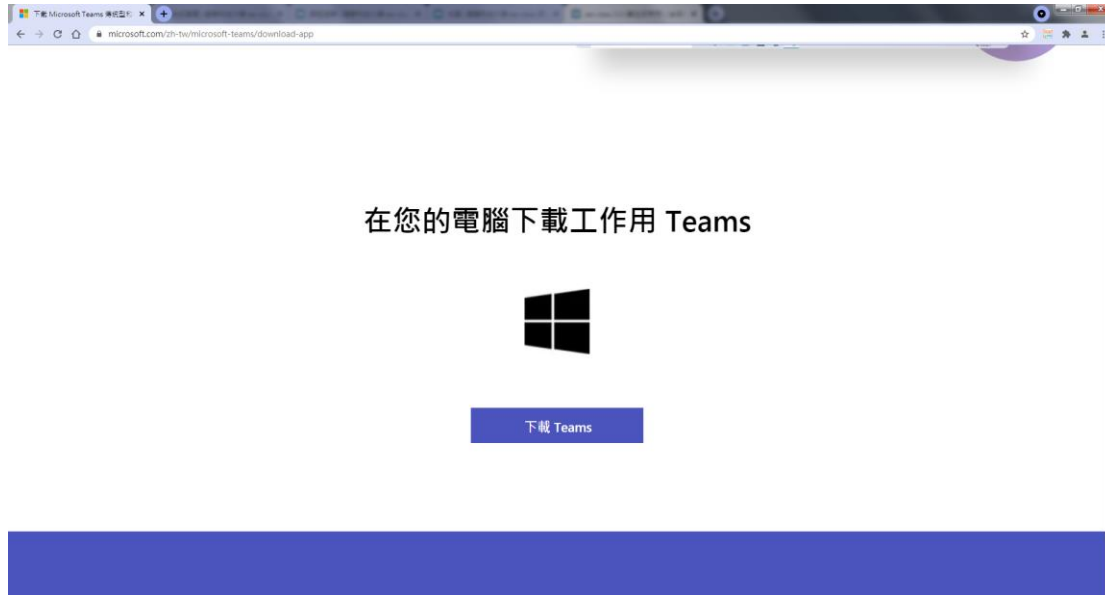


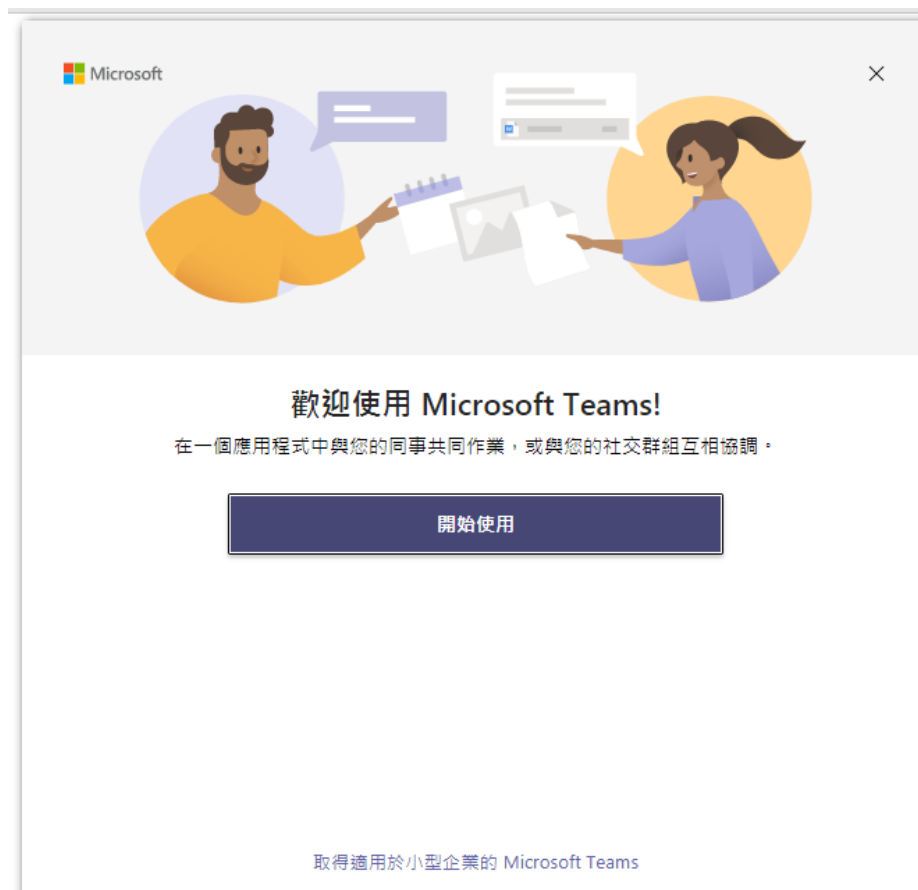
教師使用應用程式登入說明

一、請至網頁下載應用程式。(網頁上如右方圖示)

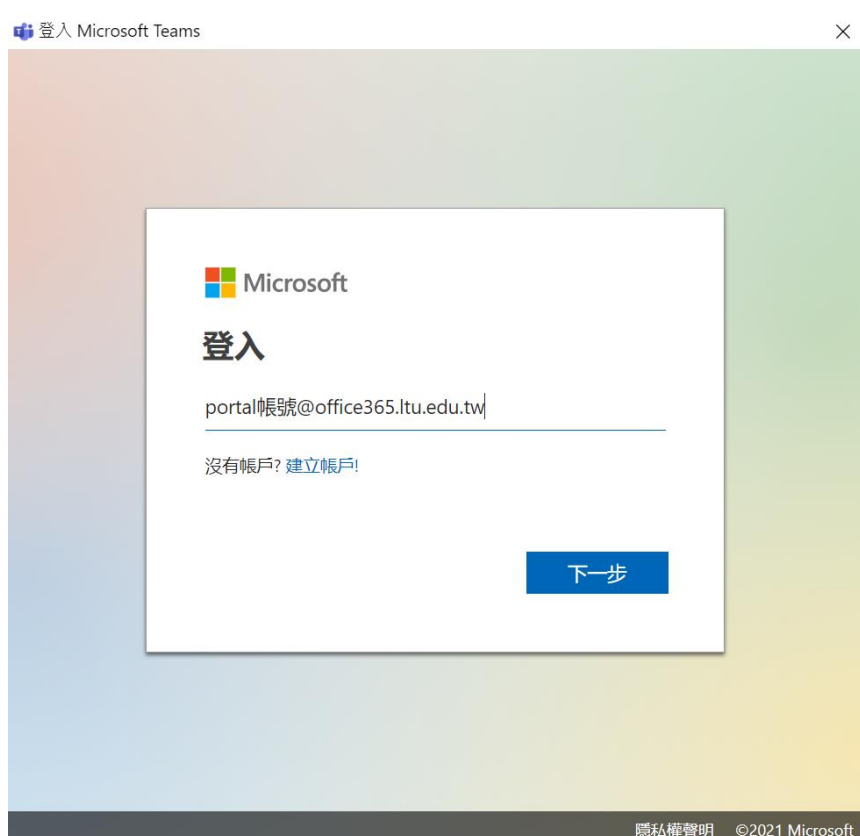
<https://www.microsoft.com/zh-tw/microsoft-teams/download-app#desktopAppDownloadregion>



二、下載完成後，並點選桌面應用程式，點擊開始使用。



三、請輸入你的帳號->portal 帳號@office365.ltu.edu.tw，並點選下一步。



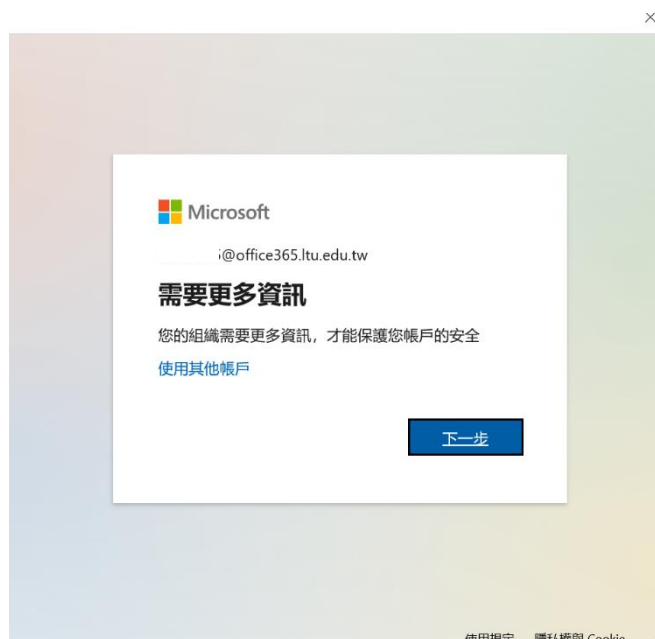
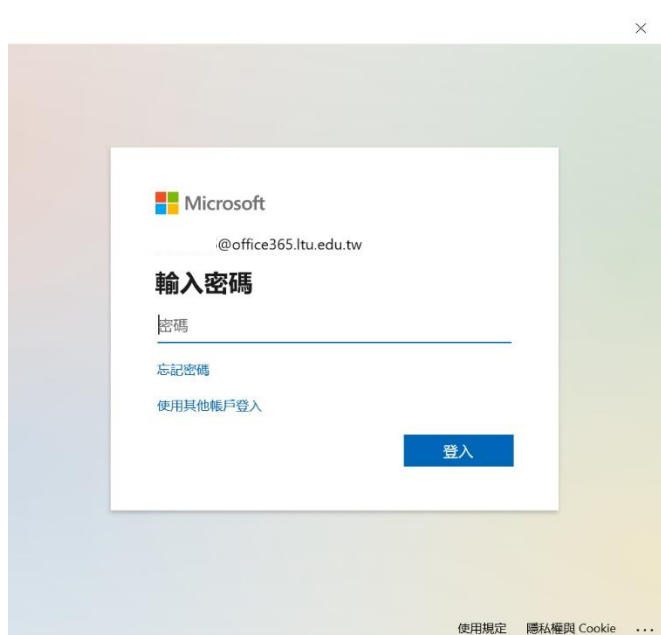
▲請老師注意帳號後方一定要輸入@office365.ltu.edu.tw，不然會無法使用。

四、登入後，請輸密碼。

如果你是第一次使用，請輸入的身分證 +a (EX:B123456789a)；

如果你已經使用過，請輸入您自行設定的密碼並點選登入。

前往下一頁時請點擊下一步。



五、請輸入驗證資料並按完成，或是直接點選取消鈕。

× ?

 Microsoft

請記得如何存取您的帳戶!

為確定您可重設密碼，我們需要收集幾項資訊，以供驗證您的身分。我們不會使用這些資訊寄垃圾郵件給您 - 只是要讓您的帳戶更安全。 **下列選項中，您至少須設定 2 項。**

- ! 驗證電話 未設定。 [立即設定](#)

- ! 驗證電子郵件 未設定。 [立即設定](#)

完成 取消

©2021 Microsoft 法律聲明 | 隱私權聲明您的工作階段將於 13:46 到期

六、點選(否，僅登入此應用程式)，並點選確定。

×

在您所有的應用程式中保持登入

Windows 會記住您的帳戶，並自動將您登入此裝置上的應用程式和網站。這會減少系統要求您登入的次數。

允許我的組織管理我的裝置

否，僅登入此應用程式

確定

七、恭喜你成功進入 MS Teams 。

